

# Deckenlauftore


GECCO | SILENTO



- Für Renovierung und Neubau
- Für sehr schmale oder niedrige Garagen
- Mit serienmäßigem Hindernis-Stopp
- Mit serienmäßiger Funksteuerung



# Systemfarben: Führungsschienen, Sturzblenden, Umlenkung



ROMA Farb-Harmonie

Farben außerhalb der ROMA  
Farb-Harmonie

Die sieben Harmoniefarben sind als Standard in folgenden zwei Oberflächen erhältlich:

Matt glatt  Matt Feinstruktur

<input type="checkbox"/>	<input type="checkbox"/>	<input type="checkbox"/>	<input type="checkbox"/>	<input type="checkbox"/>	<input type="checkbox"/>	<input type="checkbox"/>
ROMA 9016 (~ RAL 9016, Verkehrsweiß)	ROMA Grau	ROMA 9006 (~ RAL 9006, Weißaluminium)	ROMA 9007 (~ RAL 9007, Graualuminium)	ROMA Sarotti	ROMA DB 703	ROMA 7016 (~ RAL 7016, Anthrazitgrau)

ROMA Farbkollektion (Sonderausstattung)  
Mehrpreis beachten!



Alle Informationen zur ROMA Farbkollektion finden Sie im Prospekt Garagentore.

## Garagentorprofile und Farben



ALUMINO doppelwandig,  
umweltfreundlich ausgeschäumt



Lichtfensterlamelle (LFL 77)  
Aluminium stranggepresst



Designprofil (S77)  
Aluminium doppelwandig  
stranggepresst



Lüftungsprofil (LL77)  
Aluminium doppelwandig  
stranggepresst

ALUMINO / Sonderprofile		ALUMINO 77		LFL77	S77		LL77
Farbe / Ausführung		Rillen			Rillen		
		mit	ohne		mit	ohne	
	Grau		<input type="checkbox"/>	<input type="checkbox"/>	<input type="checkbox"/>	<input type="checkbox"/>	<input type="checkbox"/>
	Perldunkelgrau (~ RAL 9023)		<input type="checkbox"/>	<input type="checkbox"/>	<input type="checkbox"/>	<input type="checkbox"/>	<input type="checkbox"/>
	Anthrazitgrau (~ RAL 7016)		<input type="checkbox"/>	<input type="checkbox"/>	<input type="checkbox"/>	<input type="checkbox"/>	<input type="checkbox"/>
	Silber (~ RAL 9006)		<input type="checkbox"/>	<input type="checkbox"/>	<input type="checkbox"/>	<input type="checkbox"/>	<input type="checkbox"/>
	Beige		<input type="checkbox"/>	<input type="checkbox"/>	<input type="checkbox"/>	<input type="checkbox"/>	<input type="checkbox"/>
	ROMA 9016 (~ RAL 9016)		<input type="checkbox"/>	<input type="checkbox"/>	<input type="checkbox"/>	<input type="checkbox"/>	<input type="checkbox"/>
	Sarotti		<input type="checkbox"/>	<input type="checkbox"/>	<input type="checkbox"/>	<input type="checkbox"/>	<input type="checkbox"/>
	Holz hell		<input type="checkbox"/>	<input type="checkbox"/>	<input type="checkbox"/>	<input type="checkbox"/>	<input type="checkbox"/>
	Holz dunkel		<input type="checkbox"/>	<input type="checkbox"/>	<input type="checkbox"/>	<input type="checkbox"/>	<input type="checkbox"/>
	Purpurrot (~ RAL 3004)		<input type="checkbox"/>	<input type="checkbox"/>	<input type="checkbox"/>	<input type="checkbox"/>	<input type="checkbox"/>
	Tannengrün (~ RAL 6009)		<input type="checkbox"/>	<input type="checkbox"/>	<input type="checkbox"/>	<input type="checkbox"/>	<input type="checkbox"/>
	Moosgrün (~ RAL 6005)		<input type="checkbox"/>	<input type="checkbox"/>	<input type="checkbox"/>	<input type="checkbox"/>	<input type="checkbox"/>
	Stahlblau (~ RAL 5011)		<input type="checkbox"/>	<input type="checkbox"/>	<input type="checkbox"/>	<input type="checkbox"/>	<input type="checkbox"/>
	Graualuminium (~ RAL 9007)		<input type="checkbox"/>	<input type="checkbox"/>	<input type="checkbox"/>	<input type="checkbox"/>	<input type="checkbox"/>
	DB 703		<input type="checkbox"/>	<input type="checkbox"/>	<input type="checkbox"/>	<input type="checkbox"/>	<input type="checkbox"/>
	RAL			<input type="checkbox"/>	<input type="checkbox"/>	<input type="checkbox"/>	<input type="checkbox"/>
	Folierung		<input type="checkbox"/>	<input type="checkbox"/>	<input type="checkbox"/>	<input type="checkbox"/>	<input type="checkbox"/>

Profile	GECCO	SILENTO
ALUMINO 77	<input type="checkbox"/>	<input type="checkbox"/>
Sonderprofile	<input type="checkbox"/>	<input type="checkbox"/>



Die Torprofile ALUMINO 77 gibt es in über 100 Folierungen mit und ohne Rillen.

Alle Sonderprofile (S77, LFL77, LL77) sind in den gleichen Farben erhältlich. Bei Holz hell und Holz dunkel nur Grundton ohne Maserung.

Standard  
 optional (Mehrpreis beachten!)

Harmonisch zu den Elementfarben der ROMA Farb-Harmonie.

Hinweis: Farbabweichungen sind drucktechnisch möglich. Bitte benutzen Sie für Entscheidungen immer Original-Farb-muster.

## Systeme



GECCO



SILENTO



Aluminium

## Sicherheit und Schutz


### Personen und Sachschutz



Notentriegelung innen (Standard)  
Beispiel GECCO Notentriegelung von innen, von außen optional



Automatischer Sicherheitsstop  
Lichtschanke unten zur Durchfahrtsicherung optional



Kein, bzw. wenig Platzverlust in der Durchfahrtsbreite durch schmale Führungsschienen

## Bedienung



GECCO plus Funksteuerung  
inklusive zwei Pearl 4-Befehl-Handsendern



GECCO optionaler Funksender Pearl Status:  
3-Befehl-Handsender mit Abfragefunktion und Vibrationsrückmeldung



SILENTO Handsender 4-Kanal



GECCO Funkcodierschaltgerät 10-Kanal



SILENTO Codierschaltgerät A mit Elektronikbox  
und Tastenfeld (drahtgebunden)



Schlüsselschalter

# Optische und funktionelle Highlights



GECCO plus Funksteuerung für Wandmontage mit integrierter LED-Beleuchtung und Bedientaster Auf/Stop/Zu



SILENTO Antrieb mit Funksteuerung und integrierter Beleuchtung

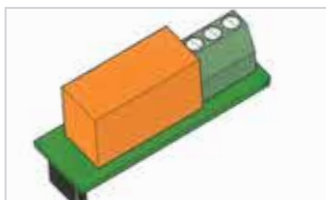


Minimaler Platzbedarf in Höhe und Breite zur maximalen Durchfahrtsicherung

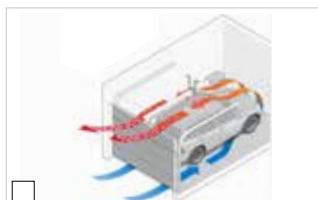
## Sonderausstattung



GECCO: Schräger Endstab bei abfallender Zufahrt



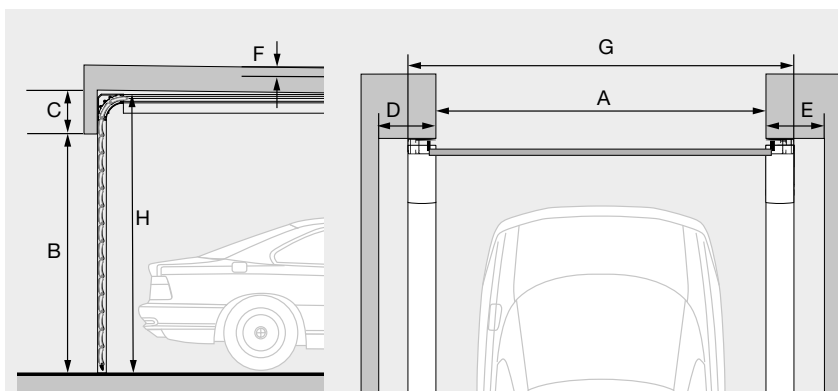
GECCO: Zusatzrelais für zusätzliche Schaltung einer Warnlampe



GECCO: Feuchtigkeitssensor für automatische Teilöffnung

## Technische Daten

### Bezeichnungen und Grenzabmessungen

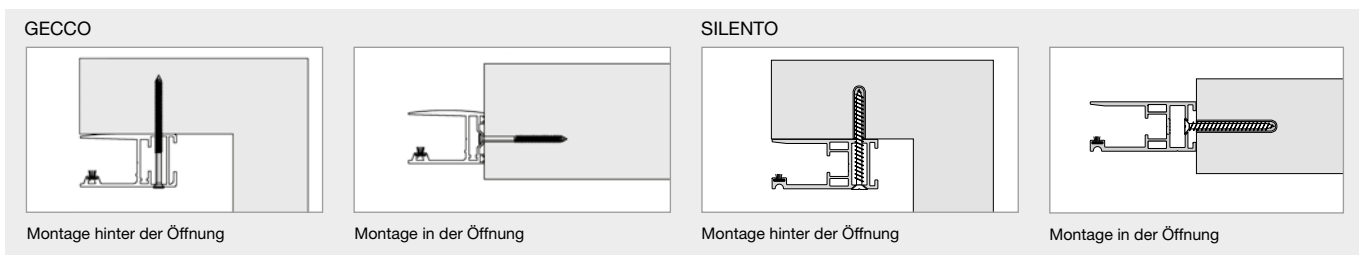


System	GECCO	SILENTO
max. Lichte Breite (A)	3250 mm	5000 mm*
max. Lichte Höhe (B)	2500 mm	3000 mm
Sturzhöhe (C)		
Seitlicher Platz links (D)		
Seitlicher Platz rechts (E)		
Dachneigung % (F) Montage bis zu 5,7° (optional) möglich		
Elementbreite (G)		
Elementhöhe (H)		

Maximale Torgröße je System siehe aktuelle technische Unterlagen

\* Über 3500 mm lichter Breite Ausführung mit TopSlide-Assist und Elementhöhe eingeschränkt

### Montagemöglichkeiten



GECCO

SILENTO

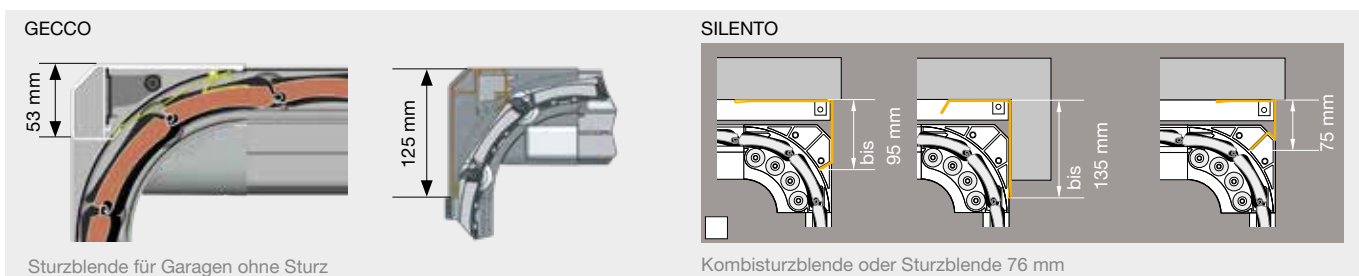
Montage hinter der Öffnung

Montage in der Öffnung

Montage hinter der Öffnung

Montage in der Öffnung

### Sturzblende



GECCO

SILENTO

53 mm

125 mm

Sturzblende für Garagen ohne Sturz

Kombisturzblende oder Sturzblende 76 mm